


עדכון נתוני ESG




שינוי חיובי בעצימות צריכת המים

השינוי הקבוצתי
בין 23 - 24



2.4%




שינוי חיובי בעצימות פליטות גזי חממה

השינוי הקבוצתי
בין 23 - 24



1.2%



שינוי חיובי בעצימות צריכת האנרגיה

השינוי הקבוצתי
בין 23 - 24




8.7%

החברות הבנות הציבוריות מבצעות ניטור ומדידה של הנתונים הסביבתיים באופן שוטף. אלקו כקבוצה ביצעה ניתוח כולל של סך כל צריכת האנרגיה (בהמרה ליחידות מידה אנרגטיות מקובלות לדיווח – מגה ג'אול, צריכת מים וחישוב טביעת כף הרגל הפחמנית במכלולים 1-2 בהתאם לפעילות המדווחת של חשמל ודלקים בלבד. בשקף זה מוצגים מדדי עצימות של הקבוצה בהתאם לשינוי בין שנת 2023 לשנת 2024. ניתן לראות כי חל שיפור ביחס עצימות בנתונים הסביבתיים.

צריכת האנרגיה (חשמל ודלקים) האבסולוטית הכוללת של הקבוצה עלתה בשיעור נמוך יותר מהגידול במדדים תפעוליים/עסקיים שנלקחו בחישוב בעצימות לכל חברה בקבוצה (גידול במאזן, מכירות או שטח)

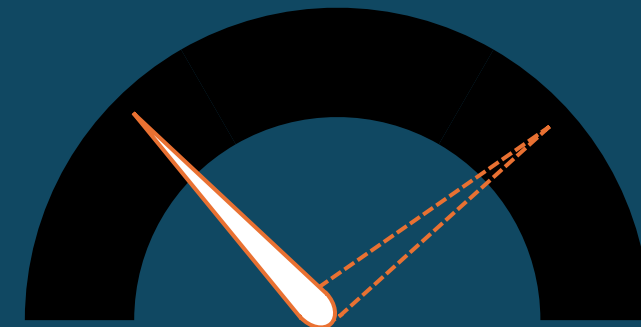
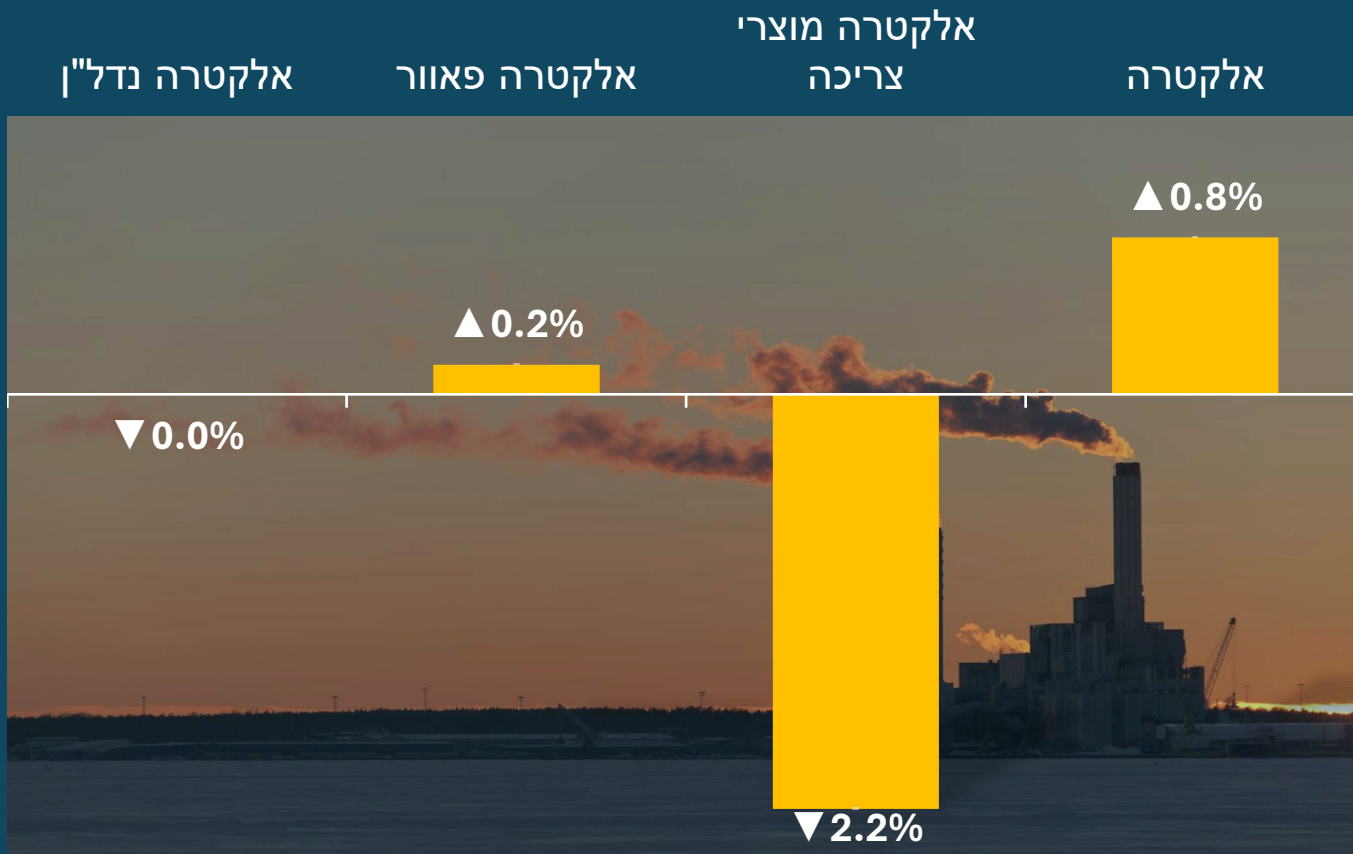
אלקטרה מוצרי צריכה אלקטרה פאוור אלקטרה נדל"ן



השינוי הקבוצתי בין 21 - 22	▼	7.2%
השינוי הקבוצתי בין 23 - 24	▼	8.7%

יצוין כי חברת אלקטרה פאוור ייצרה בשנת 2024 כ- 129 מיליון קוט"ש של חשמל ירוק, נציין כי החברה מספקת פתרונות מתקדמים של אנרגיה מתחדשת, למשל גז טבעי וקו-גנרציה, המאפשרים לספק ללקוחותינו אנרגיה הרבה יותר נקייה, וחסכונית. כמו כן, חברתנו משתפת פעולה עם יצרנים מובילים בישראל בתחום האנרגיה המתחדשת, בדגש על אנרגיה סולארית ברת קיימא להפקת חשמל מקרינת השמש, באופן הרבה פחות מזהם שמקטין את ההשפעות של ההתחממות הגלובאלית. האנרגיה מופקת בשדות סולאריים וניתן לאגור אותה ולספק כחשמל ירוק ונקי במועדי צריכה גבוהים ובמחירים מוזלים וכדאיים.

פליטות גזי החממה (מכלול 1 ו-2, פליטות מחשמל ודלקים, האבסולוטית הכוללות של הקבוצה עלו בשיעור נמוך יותר מהגידול במדדים תפעוליים/עסקיים שנלקחו בחישוב בעצימות לכל חברה בקבוצה (גידול במאזן, מכירות או שטח)



השינוי הקבוצתי
בין 21 - 22




12.4%

השינוי הקבוצתי
בין 23 - 24



1.2%


צריכת המים האבסולוטית הכוללת של הקבוצה עלתה בשיעור נמוך יותר מהגידול במדדים תפעוליים/עסקיים שנלקחו בחישוב בעצימות לכל חברה בקבוצה (גידול במאזן, מכירות או שטח)



השינוי הקבוצתי בין 21 - 22	▼	10.4%
השינוי הקבוצתי בין 23 - 24	▼	2.4%

כוח אדם וגיוון מגדרי


קבוצת אלקו ממשיכה להטמיע בחברות הקבוצה את מדיניותה הרואה בעובדים את הגורם המרכזי בהצלחתן של החברות. מתוך כך הקבוצה ובכלל זה החברות המוחזקות.



אלקטרה

נדל"ן


50%



אלקטרה

פאזור

39%



אלקטרה

מוצרי


צריכה

49%



אלקטרה

28%



אלקו

45%

*קיים שיפור קבוצתי עליה ל- 36% נשים בקבוצה מ- 34% בשנת 2022. באלקטרה פאזור ואלקטרה נדל"ן קיים שיפור ביחס לדוח ESG הקודם של אלקו.

נתונים סביבתיים

צריכת מים (מ"ק) לשנת 2024	צריכת מים (מ"ק) לשנת 2023	פליטות גזי חממה TCO2 (מכלול 1-2) לשנת 2024	פליטות גזי חממה TCO2 (מכלול 1-2) לשנת 2023	צריכת אנרגיה GJ לשנת 2024	צריכת אנרגיה GJ לשנת 2023	חברה
30,770	28,525	139,862	135,970	1,796,753,835	1,816,427,122	אלקטרה
295,382	288,525	45,779	44,385	397,514,054	387,687,032	אלקטרה מוצרי צריכה
5,028	4,436	3,121	2,366	33,853,668	26,784,416	אלקטרה פאוור
5,106,000	5,442,000	19,257	19,231	93,600,000	90,000,000	אלקטרה נדל"ן

*צריכת אנרגיה כוללת צריכת חשמל ודלקים (בנוזין וסולר) בלבד, פליטות גזי החממה במכלולים 1 ו-2, כוללים פליטות מחשמל ודלקים בלבד וחושבו לפי מתודולוגיה של המשרד להגנת הסביבה. נציין כי לא נלקחו בחשבון נתוני גז ותמיסה אוריאה וכי נוספו פעילויות וחברות נוספות בקבוצה, בהתאם קיים גידול ביחס לנתונים לשנים 2021-2022 בנוסף יתכן וקיים שוני בין דוחות ה-ESG של החברות עצמן לבין דוח זה, בהתאם לנתונים ספציפיים של כל חברה בקבוצה.